

# Инструкция по заполнению анкеты прибытия во Вьетнам

С 22 июня 2026 года для всех туристов, прибывающих во Вьетнам через любые международные аэропорты, вводится обязательное требование по заполнению карты прибытия (Arrival Card).

Анкету необходимо заполнить не ранее чем за 72 часа до вылета на сайте <https://prearrival.immigration.gov.vn>.

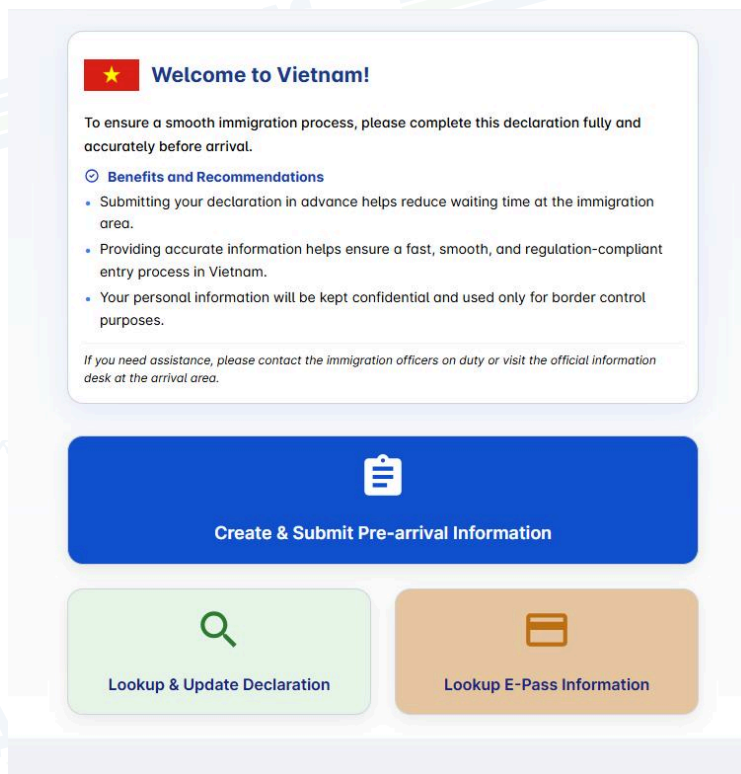
После заполнения будет сформирован QR-код. Сохраните его и предъявите при прохождении паспортного контроля во Вьетнаме.

Ранее это требование действовало только для аэропортов Хошимина и Фукуока. Теперь оно распространяется на все международные аэропорты страны.

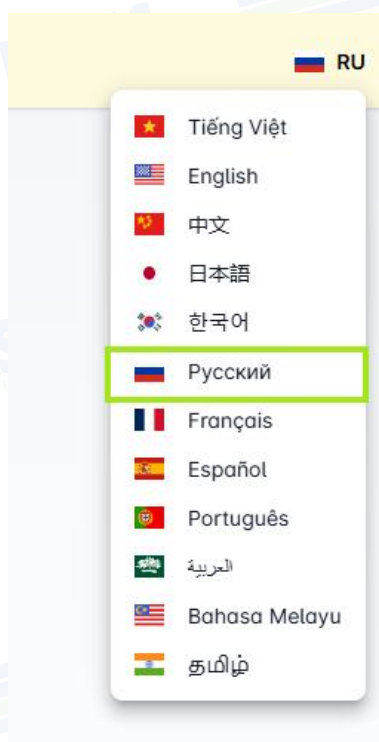
*Данная инструкция не является официальным руководством и носит исключительно ознакомительный характер. Материал подготовлен в качестве примера заполнения анкеты на основе актуальной информации на момент публикации*




1. Откройте официальный сайт Управления иммиграции Вьетнама: [prearrival.immigration.gov.vn](http://prearrival.immigration.gov.vn)



2. В правом верхнем углу страницы переключите язык интерфейса на **Русский**



3. Нажмите кнопку «Создать и отправить информацию перед прибытием»


 **Добро пожаловать во Вьетнам!**


Для обеспечения беспрепятственного въезда, пожалуйста, заполните данную декларацию полностью и точно до прибытия.


**Преимущества и рекомендации**

- Предварительное заполнение декларации помогает сократить время ожидания в зоне иммиграционного контроля.
- Предоставление точной информации способствует быстрому, удобному и соответствующему правилам Вьетнама въезду.
- Ваши персональные данные будут защищены и использоваться только в целях пограничного контроля.

Если вам нужна помощь, пожалуйста, обратитесь к сотрудникам иммиграционной службы или посетите официальный информационный пункт в зоне прибытия.

  
**Создать и отправить информацию перед прибытием**


  
Объявление поиска и обновления

  
Поиск информации об электронном пропуске

4. Пройдите проверку капчи

**Проверка CAPTCHA**

Пожалуйста



[Обновить CAPTCHA](#)

Введите CAPTCHA


[Отмена](#)

5. В соответствующем поле укажите гражданство – **Kazakhstan**

**Предварительная подача информации для посетителей**


Выберите вашу национальность

**Национальность \***

 Kazakhstan  X

6. Заполните данные и подтвердите ознакомление с информацией, отметив галочкой соответствующий раздел

Загрузите фотографию из паспорта (если есть). Информация будет обновлена автоматически.

<b>Тип паспорта *</b> P - Popular Passport	<b>Номер паспорта *</b> Введите номер паспорта	
<b>Дата истечения срока (DD/MM/YYYY) *</b> ДД/ММ/ГГГГ	<b>Пол *</b> <input type="radio"/> Мужской <input type="radio"/> Женский <input type="radio"/> Другой	
<b>Фамилия</b> Введите вашу фамилию	<b>Имя *</b> Введите ваше имя	
<b>Дата рождения (DD/MM/YYYY) *</b> ДД/ММ/ГГГГ	<b>Национальность *</b>  Kazakhstan	
<b>Код страны *</b> (+7)	<b>Номер телефона *</b> 123 456 789	<b>Адрес электронной почты *</b> example@email.com

**Информация о визах**

Укажите данные вашей визы во Вьетнам (если применимо).

**Примечание:** Выбранный тип визы определяет разрешённый срок пребывания.

**Важно:** Пожалуйста, введите номер вашей визы, чтобы активировать услугу автоматического ворота в аэропорту.

Я ознакомился с этой информацией и понял её.

7. Далее в разделе «Информация о визах» выберите тип визы. Если гражданин Казахстана летит в Камрань/Нячанг, ему следует указать «Двустороннее освобождение», а если на Фукуок, то - «Освобождение от визы на Фукуок». Далее нажмите на кнопку «Информация о поездке»

## Камрань/Нячанг

Я ознакомился с этой информацией и понял её.

<b>Тип визы / Цель *</b> Двустороннее освобождение	<b>Число</b> Введите номер визы
<b>Дата выдачи (DD/MM/YYYY)</b> ДД/ММ/ГГГГ	<b>Дата истечения срока (DD/MM/YYYY)</b> ДД/ММ/ГГГГ
<b>Место выдачи</b> Место выдачи	

[Добавить пассажира +](#)

Выбрать другую национальность [Информация о поездке](#)

## Фукуок

Я ознакомился с этой информацией и понял её.

<b>Тип визы / Цель *</b> Освобождение от визы на Фукуок	<b>Число</b> Введите номер визы
<b>Дата выдачи (DD/MM/YYYY)</b> ДД/ММ/ГГГГ	<b>Дата истечения срока (DD/MM/YYYY)</b> 17/07/2026
<b>Место выдачи</b> Место выдачи	

[Добавить пассажира +](#)

Выбрать другую национальность [Информация о поездке](#)

8. В поле «Код рейса» введите номер вашего рейса, например: KC193 или VJ068. Обратите внимание, что система может автоматически добавить один ноль перед номером рейса. В этом случае код будет отображаться следующим образом: KC0193 или VJ0068.

Для рейсов серии VSV при заполнении формы необходимо выбирать код DV. Например:

- VSV5207 → DV5207
- VSV5336 → DV5336
- VSV5350 → DV5350

Для отелей, расположенных в Нячанге и Камрани, в поле «Провинция/ Город отеля» необходимо выбрать Khanh Hoa Province.

Далее в поле «Отделение/Коммуна гостиницы»:

- выберите Nha Trang Ward, если ваш отель находится в Нячанге;
- выберите Cam Ranh Ward, если ваш отель находится в Камрани.

Для отелей на острове Фукуок укажите:

- «Провинция/Город отеля» — An Giang Province;
- «Отделение/Коммуна гостиницы» — Phu Quoc Special Zone.

В поле «Адрес проживания», если адрес не отображается, выберите вариант Others и укажите адрес отеля вручную в появившемся поле.

Способ передвижения \*

Воздух ✈️  Земля 🚗  Море 🚢

Код рейса \* KC0193 Пограничный пункт \* CXR - Cam Ranh International Airport

Типы размещения во Вьетнаме \*

Отель  Жилой  Другие

Провинция / Город отеля Khanh Hoa Province Отделение / Коммуна гостиницы Nha Trang Ward

Адрес проживания \*

Other

100 Tran Phu Strt, Nha Trang, Khanh Hoa

Информация о рабочем месте

Entrepreneur

Предполагаемая дата вылета из Вьетнама (ДД/ММ/ГГГГ GMT+7)

18/07/2026

9. После заполнения всех полей нажмите на кнопку «Проверка и отправка»

10. Система перенаправит вас на страницу подтверждения. Внимательно проверьте введённые данные, отметьте согласие с условиями и нажмите «Предоставить на рассмотрение»

Пассажиры обязаны правдиво указывать всю личную информацию, багаж и перевозимые товары.

Паспорт (или другой законный проездной документ) должен быть действителен не менее шести (6) месяцев.

Граждане некоторых стран освобождаются от визы на определённый срок; остальные должны иметь действительную въездную визу.

Эта декларация не может заменить временную регистрацию проживания для иностранцев.


Подтверждаю

Информация о поездке

[Предоставить на рассмотрение](#)

11. На указанный адрес электронной почты придёт письмо с кодом подтверждения — введите его в соответствующее поле на сайте

12. После успешной подачи анкеты вы получите письмо с подтверждением. Сохраните указанный в нём **номер**. К письму также будет приложен **QR-код**. При прохождении пограничного контроля во Вьетнаме необходимо предъявить его

 ДЕПАРТАМЕНТ ИММИГРАЦИИ ВЬЕТНАМА

**Уважаемый путешественник!**

Ваша предварительная информация для въезда во Вьетнам успешно подана. Просим сохранить указанный ниже информационный номер для дальнейшего использования.

НОМЕР ПРЕДВАРИТЕЛЬНОЙ ИНФОРМАЦИИ О ПРИБЫТИИ  
**DO82TVKX**

К настоящему письму приложен QR-код для быстрого доступа к сведениям вашей декларации. Вы также можете использовать указанный выше номер декларации для проверки или обновления поданных данных.

[Проверить / обновить декларацию](#)

**Полезные ссылки**

Главная страница портала предварительной информации  
<https://prearrival.immigration.gov.vn/>

Проверить / обновить существующую декларацию  
<https://prearrival.immigration.gov.vn/apps/update-document>

Создать новую декларацию  
<https://prearrival.immigration.gov.vn/apps/submit-document>

Поиск информации E-Pass / места проживания  
<https://prearrival.immigration.gov.vn/apps/e-pass>

